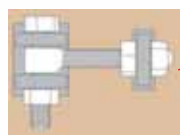


PORTES SPÉCIALES BOXES À CHEVAUX

Type Eco 170

Porte en acier galvanisé avec habillage pin massif pin autoclave, chêne massif (résine sur demande). Ces portes n'existent que dans les dimensions données ci-contre. (attention lors de la commande préciser le sens d'ouverture). Ouverture possible seulement de l'extérieur.



Gonds réglables



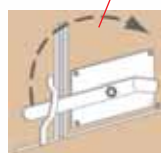
ECE1701G + ECE 50G



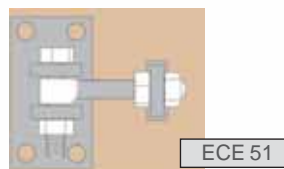
Système de démontage pour remplacement de planches



Huisserie Z

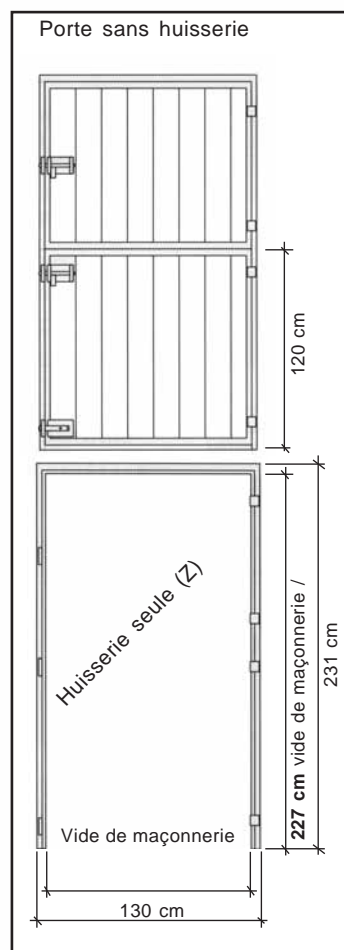


Verrou de pied



ECE 51

ECE1701G + ECE 50G+
ECE1740G



Remplissage	Pin massif	Plus-value volet plexi partie sup.	Pin massif autoclave	Plus-value volet plexi partie sup.	Chêne massif	Plus-value volet plexi partie sup.
Vide de maçonnerie	124 x 227 cm		124 x 227 cm		124 x 227 cm	
Droite Gond (pce) Huisserie	ECE1701 D ECE 51* ECE 50 D*	ECE1740 D	ECE1701 DA ECE 51* ECE 50 D*	ECE1740 DA	ECE1701C D ECE 51* ECE 50 D*	ECE1740 DC
Gauche Gond (pce) Huisserie	ECE1701 G ECE 51* ECE 50 G*	ECE 1740 G	ECE1701 GA ECE 51* ECE 50 G*	ECE 1740 GA	ECE 1701C G ECE 51* ECE 50 G*	ECE 1740 GC

*N.B. pour avoir une porte complète vous avez deux possibilités, soit de prendre un cadre z (no ECE50) ou de visser quatre 4 gonds contre votre mur (no ECE51)

PORTES SPÉCIALES BOXES A CHEVAUX

Type Classic 800

Porte spécialement conçue pour les boxes à chevaux. 1 battant en 2 parties, garniture résineux massif épaisseur 40 mm. Très résistante, châssis en acier galvanisé à chaud après fabrication. Cadre applique. Ouverture de la porte de l'intérieur ou de l'extérieur.



★ Toutes mesures !

FENÊTRES SPÉCIALES BOXES À CHEVAUX EN ACIER

Cheval

Type Eco

Chassis en acier galvanisé ou peint, fenêtre en plexiglas, avec barreaux de protection, dimensions : 100 x 100 cm. Spécialement étudiée pour les boxes à chevaux.

Livrable également dans la même dimensions en exécution volet.

Disponible également 100 x 80 cm adaptable dans façade de boxes et abri.



Ouverture droite :

Fenêtre en plexiglass, chassis & barreaux acier galvanisé, 100 x 100 cm
 Fenêtre en plexiglass, chassis & barreaux acier galvanisé, 100 x 80 cm
 Fenêtre en plexiglass, chassis & barreaux en acier peint, 100 x 100 cm
 Volet habillage pin autoclave & chassis acier galvanisé, 100 x 100 cm
 Volet habillage chêne et chassis acier galvanisé, 100 x 100 cm

ECE1716
 ECE1716 80 D
 ECE1716 P
 ECE1707
 ECE1707 C

Ouverture gauche :

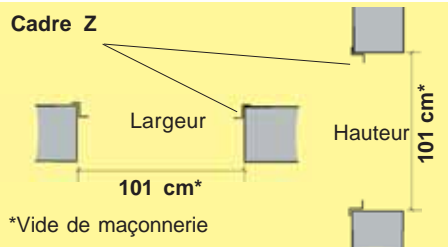
Fenêtre plexiglass, chassis & barreaux acier galvanisé, 100 x 100 cm

ECE1716 G



Pour modèles :

ECE1716
 ECE1716P
 ECE1707
 ECE1707C
 ECE1716G



Fenêtres cintrées avec encadrement.


Fenêtre en plexiglass, chassis en acier peint 100 x 50 cm	ECE1501
Volet, habillage pin autoclave, chassis acier galva. 100 x 100 cm	ECE1502
Volet habillage chêne et chassis acier galvanisé 100 x 100 cm	ECE1502C

Type Classic

Chassis en acier galvanisé très robuste, cadre z et cadre du battant en tube de forme, vitrage en plexiglas 3 mm ou 16 mm, également disponible en verre simple Sécurité. Livrable avec ou sans grille de protection.

Cette fenêtre est réalisable sur mesure, jusqu'à un maximum de 1,60 m2 de vide de maçonnerie.

Sur mesure



Chassis en acier galvanisé avec gonds et verrou, sans vitrage	ESID 820
Plus-value pour grille de protection galvanisée (par pce)	ESID 831
Plus-value pour plexi épaisseur 3 mm (par m2)	ESID 832
Plus-value pour plexi épaisseur 16 mm (par m2)	ESID 833
Plus-value pour verre Sécurité simple épaisseur 6 mm (par m2)	ESID 834