

Collection Classic



Kopfpassage mit Scharnieren

Schloss System für Kopfpassage



ECE0101



Kopfpassage mit Scharnieren



Futterpassage



ECE0101



Frontwand mit
Schiebetüren, Typ
Classic

Stärke
50 mm
Frontwände

Verschlussystem der
Schiebetüren





INNENBOXEN

Collection Classic

Innenboxensystem aus feuerverzinktem Stahl, mit Holz, Montage ohne Pfosten.



Stärke
50 mm
Frontwände

Frontwand aus verzinktem Stahl, oben Gitter, unten Holz (Kiefer oder Eiche mit Ausfallästen (Zweite Wahl). **Flügel**türe aus einem Stück mit einem Riegel oben und Fussriege. Futterpassage. Regulierbare Türangeln.

ECE0103
3000

ECE0103

Auf Anfrage :Eiche erster Wahl

Füllung	ECE0102			ECE0102H		
	300 x 220 cm	350 x 220 cm	400 x 220 cm	300 x 245 cm	350 x 245 cm	400 x 245 cm
Unbehandeltem Kiefer	ECE0103 3000	ECE0103 3500	ECE0103 4000	ECE0103H 3000	ECE0103H 3500	ECE0103H 4000
Druckimpregniert	ECE0103 A3000	ECE0103 A3500	ECE0103 A4000	ECE0103H A3000	ECE0103H A3500	ECE0103H A4000
Eiche zweite Wahl	ECE0103 C2 3000	ECE0103 C2 3500	ECE0103 C2 4000	ECE0103H C2 3000	ECE0103H C2 3500	ECE0103H C2 4000



Stärke
50 mm
Frontwände

Frontseite mit feuerverzinktem Stahl obere und untere Partie aus Holz (Kiefer behandelt oder unbehandelt, Eiche mit Ausfallästen (zweite Wahl). Zweigeteilte **Flügel**tür verschliessbar durch Riegel und Fussriegel. Regulierbare Türangeln.

ECE0102

Auf Anfrage :Eiche erster Wahl

Füllung	ECE0102			ECE0102H		
	300 x 220 cm	350 x 220 cm	400 x 220 cm	300 x 245 cm	350 x 245 cm	400 x 245 cm
Unbehandeltem Kiefer	ECE0102 3000	ECE0102 3500	ECE0102 4000	ECE0102H 3000	ECE0102H 3500	ECE0102H 4000
Druckimpregniert	ECE0102 A3000	ECE0102 A3500	ECE0102 A4000	ECE0102H A3000	ECE0102H A3500	ECE0102H A4000
Eiche zweite Wahl	ECE0102 C2 3000	ECE0102 C2 3500	ECE0102 C2 4000	ECE0102H C2 3000	ECE0102H C2 3500	ECE0102H C2 4000

Collection Classic

Innenboxensystem aus feuerverzinktem Stahl, mit Holz, Montage ohne Pfosten.



Frontwand aus verzinktem Stahl, Ober- und Unterteil aus Holz (behandelt oder unbehandelt, Eiche mit Ausfallästen (zweite Wahl).

Zweiteilige **Flügel**tür mit Riegeln und Fussriegel. Oberer Teil der Tür mit Schutzgitter und Plexiglas. Verstellbare Türangel.

Auf Anfrage :Eiche erster Wahl

Füllung				
	300 x 220 cm	350 x 220 cm	300 x 245 cm	350 x 245 cm
Unbehandeltem Kiefer	ECE0102P3000	ECE0102P 3500	ECE0102PH 3000	ECE0102PH 3500
Druckimpregniert	ECE0102P A3000	ECE0102P A3500	ECE0102PH A3000	ECE0102PH A3500
Eiche zweite Wahl	ECE0102P C2 3000	ECE0102P C2 3500	ECE0102PH C2 3000	ECE0102PH C2 3500



Frontwand aus verzinktem Stahl, oberer Teil mit vertikalen Gitterstäben und unten aus Holz (Kiefer behandelt oder unbehandelt, Eiche mit Ausfallästen (2.Wahl).

Schiebetür mit Schliesssystem in die vertikalen Gitterstäbe integriert, Schwingtür für die Kopföffnung oder V-förmiger Ausschnitt, und Futterdurchgang. Wahlweise nach rechts oder links zu öffnen.

Auf Anfrage :Eiche erster Wahl

Füllung						
	300 x 220 cm	350 x 220 cm	400 x 220 cm	300 x 245 cm	350 x 245 cm	400 x 245 cm
Unbehandeltem Kiefer	ECE0101 3000	ECE0101 3500	ECE0101 4000	ECE0101H 3000	ECE0101H 3500	ECE0101H 4000
Druckimpregniert	ECE0101 A3000	ECE0101 A3500	ECE0101 A4000	ECE0101H A3000	ECE0101H A3500	ECE0101H A4000
Eiche zweite Wahl	ECE0101 C2 3000	ECE0101 C2 3500	ECE0101 C2 4000	ECE0101H C2 3000	ECE0101H C2 3500	ECE0101H C2 4000



INNENBOXEN

Collection Classic

Innenboxensystem aus feuerverzinktem Stahl, mit Holz oder PVC, Montage ohne Pfosten.



Frontwand aus verzinktem Stahl, Oberteil mit vertikalen Stäben und Unterteil mit 32 mm dicken PVC-Brettern (Bretter in Holzoptik). Diese Bretter haben eine sehr hohe Widerstandsfähigkeit gegen Stösse, widerstehen Verbiss, unempfindlich und pflegeleicht.

Schiebetür mit Schliesssystem in die Gitterstäbe integriert und Gitter zum öffnen oder V-förmiger Gitterausschnitt sowie Futterdurchgang. Wahlweise: rechts oder links zu öffnen.



Farbe möglich :



Füllung : Harz	ECE0101R		ECE0101RH	
	300 x 220 cm	300 x 220 cm	300 x 245 cm	300 x 245 cm
Braun	ECE0101R 3000 M	ECE0101R 3000 V	ECE0101RH 3000 M	ECE0101RH 3000 V
Grün	ECE0101R 3000 M	ECE0101R 3000 V	ECE0101RH 3000 M	ECE0101RH 3000 V
Schwarz	ECE0101R 3000 M	ECE0101R 3000 V	ECE0101RH 3000 M	ECE0101RH 3000 V



Seitenwand aus verzinktem Stahl, oberer und unterer Teil aus Holz 40 mm dick (möglich mit Kiefer behandelt oder unbehandelt oder Eiche mit Ausfallästen (2.Wahl)).

U-Profilnahmen für Montage der Holzfüllung



Auf Anfrage :Eiche erster Wahl

Füllung	ECE0304			ECE0304H		
	300 x 220 cm	350 x 220 cm	400 x 220 cm	300 x 245 cm	350 x 245 cm	400 x 245 cm
Unbehandeltem Kiefer	ECE0304 3000	ECE0304 3500	ECE0304 4000	ECE0304H 3000	ECE0304H 3500	ECE0304H 4000
Druckimpregniert	ECE0304 A3000	ECE0304 A3500	ECE0304 A4000	ECE0304H A3000	ECE0304H A3500	ECE0304H A4000
Eiche zweiter Wahl	ECE0304 C2 3000	ECE0304 C2 3500	ECE0304 C2 4000	ECE0304H C2 3000	ECE0304H C2 3500	ECE0304H C2 4000

Collection Classic

Innenboxensystem aus feuerverzinktem Stahl, mit Holz oder PVC, Montage ohne Pfosten.



Seitenwand aus verzinktem Stahl, oberer Teil mit Stangen und unterer Teil mit Holzfüllung (Kiefer behandelt oder unbehandelt oder Eiche avec mit Ausfallästen (2.Wahl).

U-Profilrahmen für Montage der Holzfüllung



Auf Anfrage :Eiche erste Wahl



Füllung	ECE0301			ECE0304 H		
	300 x 220 cm	350 x 220 cm	400 x 220 cm	300 x 245 cm	350 x 245 cm	400 x 245 cm
Unbehandeltem Kiefer	ECE0301 3000	ECE0301 3500	ECE0301 4000	ECE0301H 3000	ECE0301H 3500	ECE0301H 4000
Druckimpregniert	ECE0301 A3000	ECE0301 A3500	ECE0301 A4000	ECE0301H A3000	ECE0301H A3500	ECE0301H A4000
Eiche zweite Wahl	ECE0301 C2 3000	ECE0301 C2 3500	ECE0301 C2 4000	ECE0301H C2 3000	ECE0301H C2 3500	ECE0301H C2 4000



Harz, erhältliche Farben :



Seitenwand aus verzinktem Stahl, oberer Teil mit Stangen und unterer Teil mit 32 mm dicken PVC-Bretter in Holzoptik. Sehr widerstandsfähig gegen Stösse und Verbiss, pflegeleicht und unempfindlich.



Füllung	ECE0301			ECE0304 H		
	300 x 220 cm	350 x 220 cm	400 x 220 cm	300 x 245 cm	350 x 245 cm	400 x 245 cm
Braun	ECE0301 RM3000	ECE0301 RM3500	ECE0301 RM4000	ECE0301H RMH3000	ECE0301H RMH3500	ECE0301H RMH4000
Grün	ECE0301 RV3000	ECE0301 RV3500	ECE0301 RV4000	ECE0301H RVH3000	ECE0301H RVH3500	ECE0301H RVH4000
Schwarz	ECE0301 RN3000	ECE0301 RN3500	ECE0301 RN4000	ECE0301H RNH3000	ECE0301H RNH3500	ECE0301H RNH4000



INNENBOXEN

Collection Classic

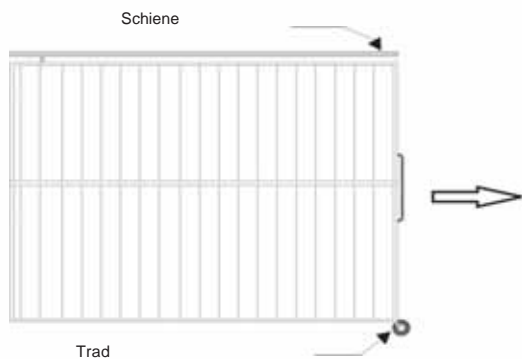
KIT FÜR SCHIEBBARE BOXENTRENNWÄNDE



Dieses Kit ermöglicht eine Nutzung als Schiebewand ebenso wie eine vereinfachte Reinigung und Abfuhr des Mistes mit dem Traktor. Dieses Kit ist bei allen Trennwänden montierbar (Nr. ECE0301 - ECE0304 - ECE0301R - 0901 - 0902 - 0904)

Aufpreis für das Kit für schiebbare Boxentrennwand von Höhe 2,20 oder 2,45 m.

	Kit 1	Kit 2
300 cm	ECE0303 3000	ECE0330 3000
350 cm	ECE0303 3500	ECE0330 3500
400 cm	ECE0303 4000	ECE0330 4000



Kit 1 (verschiebbar): bestehend aus der oberen Schiene der Abtrennung und einem Bodenrädchen aus Teflon. Dieses System ist für einen festen und ebenen Stallboden gedacht. Bei der Bestellung geben Sie bitte die gewünschte Höhe der Schiene an.

Kit 2 (verschiebbar): bestehend aus einer Tragschiene in Bewegungsrichtung. Empfehlenswert für nicht sehr feste Böden.



Option PAINT



Alle Modelle von Abtrennungen der Seite 28 bis 41 sind in einer der Farbpalette RAL lieferbar. Jedoch sind verschiedene Varianten möglich:

1. Anstrich Polyester 120 Mikronen auf unbehandeltem Stahl.
2. Anstrich Polyester 80 Mikronen auf feuerverzinktem Stahl.



Collection Prestige

Prestige Verbier

Stärke
50 mm
Frontwände

Kugel aus massiven
Eichenholz

Schiene für Schiebetüre



verschlussbare
Futterlücke



Riegel mit Feder aus Messing



Schildhalterung

Collection Prestige



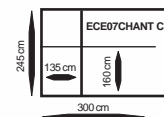
Prestige Verbier

Stangen aus massivem Messing



Front mit drei rechteckigen Pfosten, mit **Schiebetür**. Türverschluss integriert in die Boxengitterstäbe. Futteröffnung. Boxengitterstäbe mit Anstrich in der Farbe rot (andere Farben auf Anfrage). Eine dekorative Kugel aus massivem Mahagoniholz auf allen Pfosten, Metalldekoration auf den Gitterstäben und die Tür.

Auf Anfrage :Eiche erster Wahl



Schiebetür, 3 viereckige Pfosten, Frontwand, Futterpassage. Ohne Schildhalterung.	Füllung Eiche zweiter Wahl	07CHANT C2
Schiebetür, 3 viereckige Pfosten, Frontwand, Futterpassage. Mit Schildhalterung.	Füllung Eiche zweiter Wahl	07CHANTT C2

Stärke
50 mm
Frontwände

3-teilige Frontwand für hohe Ansprüche. 4 Pferdeköpfe auf 4 Pfosten, im Boden verschraubt. Stangen aus massivem Messing.

Tür mit waagrechter Unterteilung, Messingverschluss. Farbe aus hochresistentem Polyester oder feuerverzinkt (Zuschlag Futterpassage + Futtertrog aus verzinktem Stall Nr. 1709). Füllung Eiche massiv (Erste oder zweite Wahl).



Prestige St-Moritz

Stangen aus massivem Messing

Auf Anfrage :Eiche erster Wahl

Futterpassage + Futtertrog aus verzinktem Stall	1709
---	------

Füllung	07CHA		07CHA	
	Frontwand m. Tür	Türe allein	Frontwand m. Tür	Türe allein
Eiche zweiter Wahl	300 x 230 cm 07CHA C2	120 x 230 cm 1705CHA C2	300 x 245 cm 07CHAH C2	135 x 245 cm 1705CHAH C2

INNENBOXEN

Pferd




Prestige Davos



Pferdekopf

Stärke
50 mm
Frontwände

mit oder ohne Pferdekopf lieferbar



Drehtür für die Futterkrippe

regulierbare Angeln

Verschluss in Messing

Collection Prestige



Frontwand auf 3 Pfosten mit Bodenplatten (Durchmesser 90 mm) mit Pferdeköpfen.

Flügeltür, mit Schwingtür als Kopfdurchlass oder V-Ausschnitt. Futterpassage mit Futterkrippe aus galvanisiertem Stahl, Messingriegel und Bodenverschluss aus Messing, feuerverzinkt. Füllung aus Kiefer oder Eiche massiv mit Ausfalllästen (zweite Wahl).

Auf Anfrage :Eiche erster Wahl

Fussverschluss



Füllung	Frontwand m. Tür	Türe allein		Frontwand m. Tür	Türe allein	
	300 x 230 cm	120 x 230 cm		300 x 245 cm	135 x 245 cm	
Unbehandeltem Kiefer	07 VIT	1705VIT		07VITH	1705VITH	
Eiche zweiter Wahl	07 VIT C2	1705VIT C2		07VITH C2	1705VITH C2	

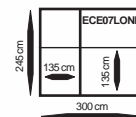
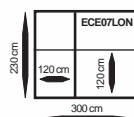


Prestige Bellelay

Frontwand auf 3 Pfosten, im Boden verschraubt. Mit Pferdeköpfen, Futterpassage und galvanisiertem Futtertrög.

Schiebetür, in feuerverzinktem Stahl. Füllung in Kiefer oder Eiche massiv mit Ausfalllästen (zweiter Wahl).

Optionen : Futterpassage mit Futtertrög aus verzinktem Stahl. Riegel aus Messing. Eichholz erster Wahl. Polyester Farbe. Pferdenköpfe oder Kugel.



Auf Anfrage :Eiche erster Wahl

Füllung	Frontwand m. Tür	Frontwand m. Tür
	300 x 230 cm	300 x 245 cm
Unbehandeltem Kiefer	07 LON*	07 LONH*
Eiche zweite Wahl	07 LON C2*	07 LONH C2*


* Verzinkte Ausführung. Ohne Zubehör (für Spezialfarben und Zubehöre siehe Seite 42)



INNENBOXEN

Prestige Genève

Pferd



Stärke
50 mm
Frontwände

mit oder ohne Pferdekopf lieferbar



Collection Prestige



3-teilige Frontwand mit 4 Pfosten auf einer Bodenplatte (Ø 90 mm).

Flügeltür, Höhe 1,35 m mit Scharnieren. Füllung Kiefer oder Eiche massiv mit Ausfalllästen (zweite Wahl).

Optionen : Futterpassage mit Futtertrog aus verzinktem Stahl. Riegel aus Messing. Polyester Farbe. Eichenholz erste Wahl. Pferdeköpfe oder Kugel.

Fussriegel



Füllung	Frontwand m. Tür		07FON	Frontwand m. Tür		07FONH
	300 x 230 cm	350 x 230 cm		300 x 245 cm	350 x 245 cm	
Unbehandeltem Kiefer	07FON 3000*	07FON 3500*		07FONH*	07FONH 3500*	
Eiche zweiter Wahl	07FON C2 3000*	07FON C2 3500*		07FONH C2*	07FONH C2 3500*	

* Verzinkte Ausführung. Ohne Zubehör (für Spezialfarbe und Zubehör siehe Seite 42)



ECE2902OR



3-teilige Frontwand mit 45 Pfosten.

Flügeltüre 165 cm mit Fussriegel

Optionen : Futterpassage mit Futtertrog aus verzinktem Stahl. Riegel aus Messing. Polyester Farbe. Eichenholz erste Wahl. Pferdeköpfe oder Kugel.



Auf Anfrage :Eiche erste Wahl

Füllung	Frontwand m. Tür		07DEA	Türe allein		07DEAH
	300 x 230 cm	120 x 165 cm		300 x 245 cm	135 x 180 cm	
Unbehandeltem Kiefer	07DEA*	1705DEA*		07DEAH*	1705DEAH*	
Eiche zweiter Wahl	07DEA C2*	1705DEA C2*		07DEAH C2*	1705DEAH C2*	

* Verzinkte Ausführung. Ohne Zubehör (für Spezialfarbe und Zubehör siehe Seite 42)

Prestige Zermatt

auf Anfrage : Türe allein

ECE2902OR

Stärke
50 mm
Frontwände

3-teilige Frontwand, Kopfpassage in V-Form, 4 Pfosten mit Pferdeköpfen (Ø 90 mm).

Flügeltür mit V-Kopfpassage, verstellbaren Angeln. Füllung aus Kiefer oder Eiche massiv mit Ausfallästen (zweiter Wahl).

Optionen : Futterpassage mit Futtertrog aus verzinktem Stahl. Riegel aus Messing. Polyester Farbe. Eichenholz erste Wahl. Pferdeköpfe oder Kugel.

Auf Anfrage :Eiche erster Wahl

Fussriegel



Füllung	Frontwand m. Tür		07AUT 	Frontwand mit Tür		07AUTH
	300 x 230 cm	350 x 230 cm		300 x 245 cm	350 x 245 cm	
Unbehandeltem Kiefer	07AUT*	07AUT3500*		07AUTH*	07AUTH 3500*	
Eiche zweiter Wahl	07AUT C2*	07AUT C2 3500*		07AUTH C2*	07AUTH C2 3500*	

* Verzinkte Ausführung. Ohne Zubehör (für Spezialfarbe und Zubehör siehe Seite 42)

2-teilige Frontwand, mit 2 Pferdeköpfen und 3 Pfosten (Ø 90 mm).

Prestige Einsiedeln

Flügeltür: Höhe 150 cm mit Fussriegel

Optionen : Futterpassage mit Futtertrog aus verzinktem Stahl. Riegel aus Messing. Polyester Farbe. Eichenholz erster Wahl. Pferdeköpfe oder Kugel.

Tür allein

Auf Anfrage :Eiche erster Wahl

Fussriegel



Stärke
50 mm
Frontwände

Füllung	Frontwand		07VIN 	Frontwand		07VINH
	300 x 230 cm	120 x 150 cm		300 x 245 cm	135 x 150 cm	
Liefer	07 VIN*	1705VIN*		07VINH*	1705VINH*	
Eiche	07 VIN C2*	1705VIN C2*		07VINH C2*	1705VINH C2*	

* Verzinkte Ausführung. Ohne Zubehör (für Spezialfarbe und Zubehör siehe Seite 42)

Änderung(en)

INNENBOXEN



Pferd

Die Prestige-Kollektion kann mit Ihrer Wunschfarbe bei Angabe der RAL-Nummer geliefert werden (siehe Seite 299)

Collection Prestige



Abtrennungen mit 2 Pfosten, 2 Pferdeköpfen, Oberteil mit Stangen oder Holz ausgestattet.

Feuerverzinkt auf Anfrage, Farbe RAL. Füllung Kiefer oder Eiche massiv mit Ausfallästen (zweite Wahl).

Stärke
50 mm
Frontwände



Füllung	Wand	Wand	
	300 x 230 cm	400 x 230 cm	
Kiefer	0904 3000	0904 4000	<small>0904</small> <small>230 cm</small> <small>120 cm</small> <small>300 cm / 400 cm</small>
Eiche	0904C2 3000	0904C2 4000	

Füllung	Wand	Wand	
	300 x 245 cm	400 x 245 cm	
Kiefer	0904H 3000	0904H 4000	<small>0904H</small> <small>245 cm</small> <small>135 cm</small> <small>300 cm / 400 cm</small>
Eiche	0904HC2 3000	0904HC2 4000	



Füllung	Wand	Wand	
	300 x 230 cm	400 x 230 cm	
Kiefer	0901 3000	0901 4000	<small>0901</small> <small>230 cm</small> <small>120 cm</small> <small>300 cm / 400 cm</small>
Eiche/ Eiche	0901C2 3000	0901C2 4000	

Füllung	Wand	Wand	
	300 x 245 cm	400 x 245 cm	
Kiefer	0901H 3000	0901H 4000	<small>0901H</small> <small>245 cm</small> <small>135 cm</small> <small>300 cm / 400 cm</small>
Eiche	0901HC2 3000	0901HC2 4000	

Stärke
50 mm
Frontwände



Füllung	Wand	Wand	
	300 x 230 cm	400 x 230 cm	
Kiefer	0902 3000	0902 4000	<small>0902</small> <small>230 cm</small> <small>120 cm</small> <small>300 cm / 400 cm</small>
Eiche	0902C2 3000	0902C2 4000	

Füllung	Wand	Wand	
	300 x 245 cm	400 x 245 cm	
Kiefer	0902H 3000	0902H 4000	<small>0902H</small> <small>245 cm</small> <small>135 cm</small> <small>300 cm / 400 cm</small>
Eiche	0902HC2 3000	0902HC2 4000	

MEHRWERT & ZUBEHÖR FÜR PRESTIGE WAND

Pferd



ECE2902OR



ECE2902



ECE2920



ECE2921



ECE9997



ECE2905



ECE2904

Zubehör zu Pfosten und Wände

Pferdekopf aus Gusseisen, grün 14 x 23 cm
 Pferdekopf aus Gusseisen, gold 14 x 23 cm
 Pferdekopf aus Alu, Höhe 26 cm
 Pferdekopf aus Messing, Höhe 26 cm
 Kugel klein aus Messing Durchm. 12 cm
 Kugel gross aus Messing, Durchm. 20 cm
 Scheibe aus Messing

ECE2902
 ECE2902OR
 ECE2905
 ECE2904
 ECE2920
 ECE2921
 ECE9997



ECE9995
 ECE9994



Mehrpreis zu «Collection Prestige» (Standardausführung verzinkt)

Mehrpreis thermolackerte RAL Farbe, aus Stahl
 Mehrpreis thermolackierte RAL Farbe, aus verzintem Stahl

ECE9995
 ECE9994

Zubehör zu Frontwände

Futterpassage mit Futtertrog aus verzinktem Stahl

ECE1709

Mehrpreis zu Frontwände mit aller Verriegelung aus Messing

Trage Decke verzinkt
 Trage Decke Chrom
 Trage Decke Messing

ECE9996
 ECE30008
 ECE30008C
 ECE30008L



ECE1709



ECE9999



Glockenturm


ECE9999

Fussbürste Ausrüstung mit zwei auswechselbaren
 Bürsten 28 x 34 cm

ECE30004



ECE9980



ECE9981

Türriegel feuerverzinkt
 Türriegel Messing
 Fussriegel feuerverzinkt

ECE9980
 ECE9981
 ECE9983



ECE30004



ECE9983

Saignelégier für Hengste auf Mass

Qualität & Stabilität



EXECUTION
SUR MESURE
BREITE NACH
WUNSCH



Vierkantrrohr-Pfosten 60/60/4, Unterteilfüllung aus geschliffenen Tannenbretter, unbehandelt, in U-Profileisen 50/50/4 eingeschoben. Oberseite aus Rundeisen horizontal (1 Zoll) oder vertikal (1/2 Zoll). Schiebetüren auf Rollen in «Helm»-Profil Typ 400. Material vor dem Verzinken zusammengeschweisst.

Material nach Fabrikation feuerverzinkt

Stärke
50 mm
Frontwände

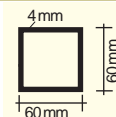
Flügetüre			
	Stange	1	18 x 2,20 m ER400*
	Stange	1	18 x 2,00 m ER405*
	Stange	1	18 x 2,20 m ER500*
	Stange	1	18 x 2,00 m ER505*

Schiebetüre			
	Stange		1,18 x 2,20 m ER420*
	Stange		1,18 x 2,00 m ER425*
	Stange		1,18 x 2,20 m ER520*
	Stange		1,18 x 2,00 m ER525*


Front & Trennwand			
	Stange		m' x 2,20 m ER430*
	Stange		m' x 2,00 m ER435*
	Stange		m' x 2,20 m ER530*
	Stange		m' x 2,00 m ER535*

*Achtung : ohne Holz

Pfosten zum einbetonieren	
	Höhe 230 cm ER560
	Höhe 250 cm ER565
	Höhe 170 cm ER570



Pfosten z. aufschrauben	
	Höhe 200 cm ER575
	Höhe 220 cm ER576



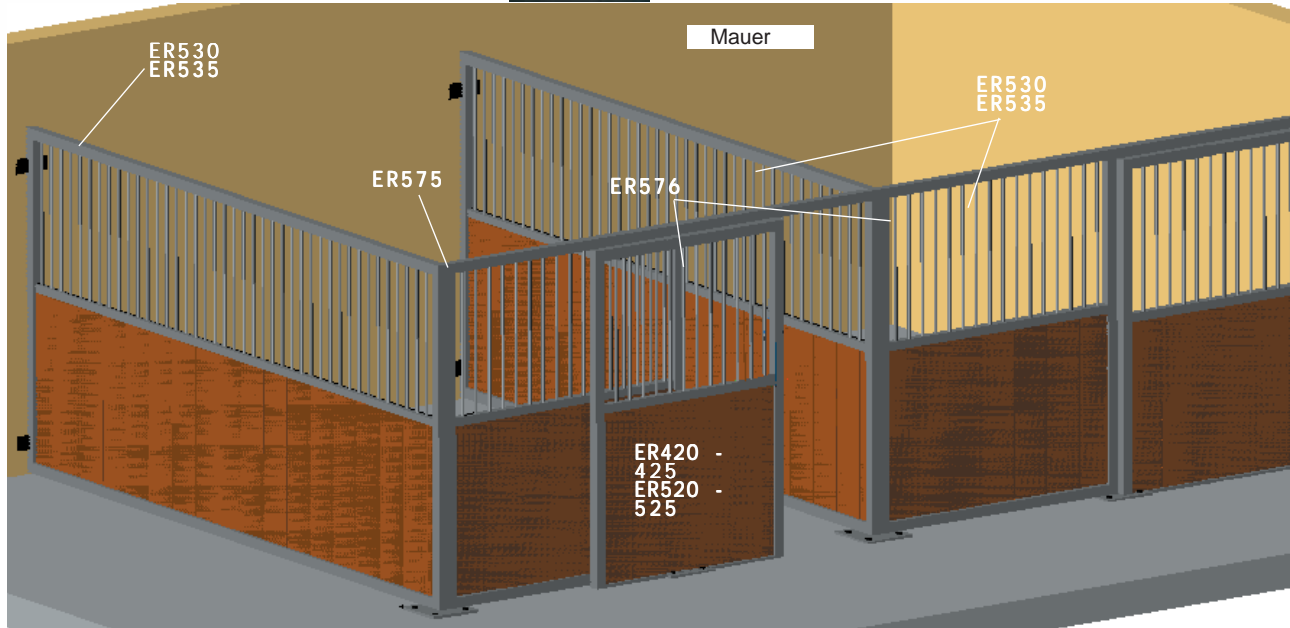
Holz	
Aus Kiefernholz unbeh., pro Laufmeter	ER594

Stärke
50 mm
Frontwände



Saignelégier für Hengste und auf Mass

Pferd



ER530

EXÉCUTION
SUR MESURE
BRETTE NACH
WUNSCH



ER558



ER550

ER555



Stärke
50 mm
Frontwände

Kopfpassage	
V-Form	ER556
mit Scharnieren	ER557
Fressgitter	ER558



INNENBOXEN



Stärke
50 mm
Frontwände

Saignelégier
für Hengste und auf Mass



ER499



ER555

ER556



Futterpassage
60 x 80 cm
30 x 20 cm

ER550
ER555



KPO10

verzinkte Raufen
für Wandmontage 100 x 62 cm
für Eckmontage

ESA037303
ER499



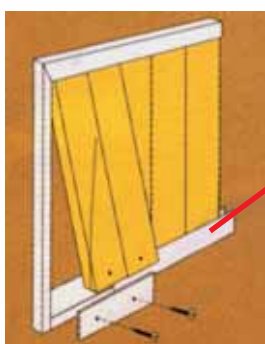
ER499

Staubrückhaltesystem des ER499

Stärke
50 mm
Frontwände



ER499



U-Profilrahmen für Montage der Holzfüllung



FREIFRESSGITTER



Pferde-Fressgitter können sowohl in der Einzelboxhaltung als auch in der Gruppen-Laufstallhaltung zur Futtermittelvorgabe eingesetzt werden. Über einen befahrbaren Futtertisch lässt sich auch für grössere Gruppen das Futter mit minimalstem Aufwand vorlegen. Bei der Einzeltierhaltung ist durch Tore in der Fressgitterfront eine Entnahme der Tiere aus der Box möglich.



Unbeschränkt einsetzbar

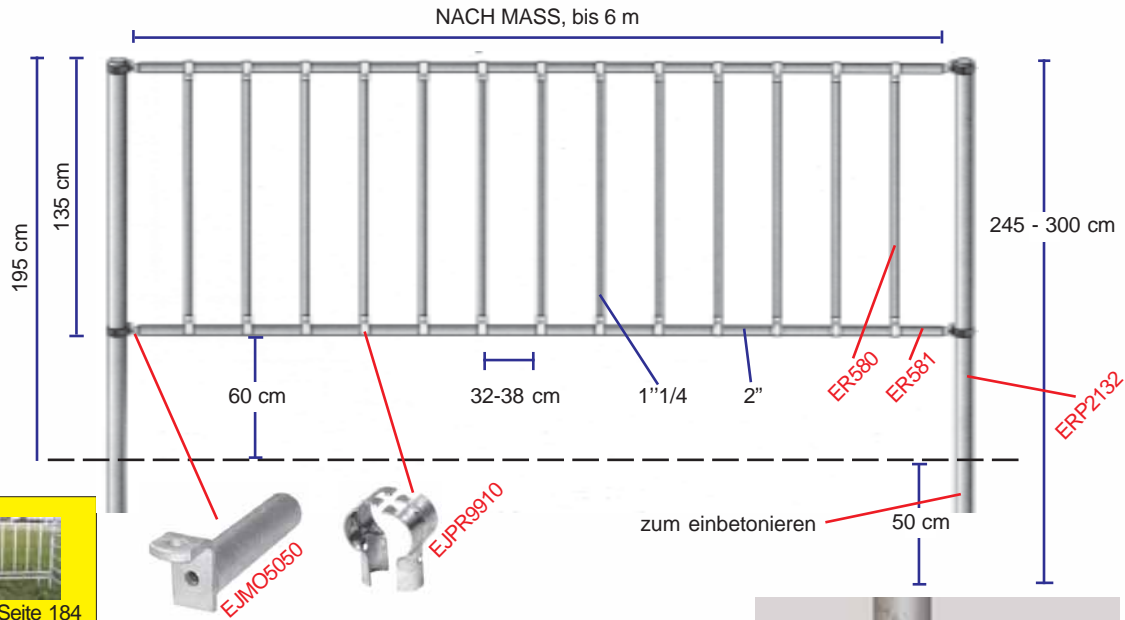


Fressgitter als Servicetür



FREIFRESSGITTER

Pferd



Bride Ø 1"1/4, pro Stück	EJPR9910
Regulierbares Endstück, pro Stück	EJMO5050
Rohr verzinkt, Ø 1"1/4, 120 cm	ER580
Rohr verzinkt, Ø 2", 600 cm	ER581
Pfosten verzinkt Ø102 mm, 3 m	ERP2132

Briden für Pfosten, siehe Seite ...



VERZINKTE RAUFEN ZUM AUFHÄNGEN

für Pferde oder Herde. Stangenabstand : 70 mm



Länge 192 cm



Länge 100 cm



Verzinkte Raufen, Länge 192 cm, Höhe 70 cm, Breite Öffnung 45 cm.
 Verzinkte Raufen, Länge 100 cm, Höhe 62 cm, Breite Öffnung 43 cm.

EJ0701

KPO10

HEUBEFEUCHTER

Das Gerät ist eine Trommel, liegend in einer Mulde aus Edelstahl mit Wasserablauf und Anschluss für Frischwasser. Es kann manuell oder elektrisch betrieben werden. Um Unfälle zu vermeiden muss bei Elektrobetrieb ein Deckel vorgesehen werden.

Nach Befüllen der Trommel wird mit wenig Wasser das Heu durch die Drehung angefeuchtet, bzw. gereinigt.

Das Wasser kann für mehrere Durchgänge verwendet werden. Montiert auf Räder (Plastik) mit Bremsen (pneumatisch option). Größere Modelle auf Anfrage.



Heubefeuchter Breite 75 cm, Länge 90 cm, Höhe 95 cm.
 Heubefeuchter Breite 75 cm, Länge 135 cm, Höhe 95 cm.

EMF25
 EMF50

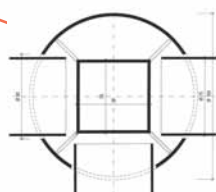
«HOCHSICHERHEITS» ABTENNUNGEN FÜR TRAININGSPLATZ



Pfostenblockiersystem



Stangenabstand 42,5 cm.



Pfosten zum einbetonieren Ø13,3 cm, Höhe 200 cm (3 Richtungen), mit Horizontalrohr-Blockiersystem	ER620
Horizontalrohre Ø 60,3 mm, pro Meter (maximum 4 m)	ER621

SOLARIEN

Intensivierung der Leistung, der Kraft & Widerstandsfähigkeit - Verbesserung der Kondition. Steigerung der Trainingsgeschwindigkeit - Bessere Trainierbarkeit der Muskulatur - Leistungssteigernde Stabilisierung des Kreislaufes - Anstieg der Belastbarkeit - Kontinuität beim Hochleistungstraining. Bessere Züchterfolge.

11 Infrarotstrahler (250 W). 2 UV-Strahler (300 W). 4 Ventilatoren und 1 Steuergerät. 192 x 70 x 18 cm.	RW1
16 Infrarotstrahler (250 W). 4 UV-Strahler (300 W). 8 Ventilatoren und 1 Steuergerät. 189 x 160 x 48.5 cm.	RW2
24 Infrarotstrahler (250 W). 6UV-Strahler (300 W). 12 Ventilatoren und 1 Steuergerät. 189 x 190 x 47.5 cm.	RW3



RW1



RW2



RW3